

**KSR**  
**2025**



**QJMOTOR**

**ALWAYS FORWARD.**



**S6**  
**SFA 600**  
**ABS EPS One**

**S8**  
**SFA 1000 ABS**  
**EPS One**

**S10**  
**SFA 1000**  
**ABS EPS DLX**  
**Touring**

<b>Farben</b>	<ul style="list-style-type: none"> <li><span style="display: inline-block; width: 10px; height: 10px; background-color: #4CAF50; border: 1px solid black; margin-right: 5px;"></span> Hunter green</li> <li><span style="display: inline-block; width: 10px; height: 10px; background-color: #3E2723; border: 1px solid black; margin-right: 5px;"></span> Express black</li> </ul>	<ul style="list-style-type: none"> <li><span style="display: inline-block; width: 10px; height: 10px; background-color: #4CAF50; border: 1px solid black; margin-right: 5px;"></span> Hunter green</li> <li><span style="display: inline-block; width: 10px; height: 10px; background-color: #3E2723; border: 1px solid black; margin-right: 5px;"></span> Express black</li> </ul>	<ul style="list-style-type: none"> <li><span style="display: inline-block; width: 10px; height: 10px; background-color: #212121; border: 1px solid black; margin-right: 5px;"></span> Midnight black</li> <li><span style="display: inline-block; width: 10px; height: 10px; background-color: #757575; border: 1px solid black; margin-right: 5px;"></span> Gunmetal grey</li> <li><span style="display: inline-block; width: 10px; height: 10px; background: repeating-linear-gradient(45deg, transparent, transparent 2px, #3E2723 2px, #3E2723 4px); border: 1px solid black; margin-right: 5px;"></span> Jungle camo</li> </ul>
<b>Motor</b>	Einzylinder, 4-Takt flüssigkeitsgekühlt	V-Zweizylinder, 4-Takt flüssigkeitsgekühlt	V-Zweizylinder, 4-Takt, flüssigkeitsgekühlt
<b>Hubraum</b>	577 cm³	976 cm³	976 cm³
<b>Max. Leistung</b>	33,0 kW (44,9 PS) @ 7.250 U/min.	65,0 kW (88,4 PS) @ 7.250 U/min.	65,0 kW (88,4 PS) @ 7.250 U/min.
<b>Höchstgeschwindigkeit</b>	95 km/h	110 km/h	110 km/h
<b>Getriebe</b>	CVT (Keilriemen)	CVT (Keilriemen)	CVT (Keilriemen)
<b>Antrieb</b>	4WD	4WD	4WD
<b>Starter</b>	Elektrostarter	Elektrostarter	Elektrostarter
<b>Gewicht fahrbereit</b>	528 kg	566 kg	566 kg



**S14**  
**SRT700SX**

**SRT600SX**

**SVT650X**

**SRK125S**

<b>Farben</b>	<ul style="list-style-type: none"> <li><span style="display: inline-block; width: 10px; height: 10px; background-color: #212121; border: 1px solid black; margin-right: 5px;"></span> Schwarz/Silber</li> <li><span style="display: inline-block; width: 10px; height: 10px; background-color: #C0C0C0; border: 1px solid black; margin-right: 5px;"></span> Silber/Rot</li> </ul>	<ul style="list-style-type: none"> <li><span style="display: inline-block; width: 10px; height: 10px; background-color: #212121; border: 1px solid black; margin-right: 5px;"></span> Schwarz/Silber</li> <li><span style="display: inline-block; width: 10px; height: 10px; background-color: #C0C0C0; border: 1px solid black; margin-right: 5px;"></span> Rot/Silber</li> </ul>	<ul style="list-style-type: none"> <li><span style="display: inline-block; width: 10px; height: 10px; background-color: #212121; border: 1px solid black; margin-right: 5px;"></span> Schwarz/Grau</li> </ul>	<ul style="list-style-type: none"> <li><span style="display: inline-block; width: 10px; height: 10px; background-color: #212121; border: 1px solid black; margin-right: 5px;"></span> Schwarz</li> <li><span style="display: inline-block; width: 10px; height: 10px; background-color: #FFFFFF; border: 1px solid black; margin-right: 5px;"></span> Weiß</li> </ul>
<b>Motor</b>	Reihenweizylinder, 4-Takt, flüssigkeitsgekühlt	Reihenweizylinder, 4-Takt, flüssigkeitsgekühlt	V-Zweizylinder, 4-Takt, flüssigkeitsgekühlt	Einzylinder, 4-Takt, flüssigkeitsgekühlt
<b>Hubraum</b>	698 cm³	554 cm³	645 cm³	125 cm³
<b>Max. Leistung</b>	51,5 kW (70,0 PS) @ 8.000 U/min.	41,2 kW (56,0 PS) @ 8.250 U/min.	56,0 kW (76,2 PS) @ 9.000 U/min.	11,0 kW (15,0 PS) @ 9.500 U/min.
<b>Höchstgeschwindigkeit</b>	180 km/h	172 km/h	185 km/h	99 km/h
<b>Getriebe</b>	6-Gang-Schaltgetriebe	6-Gang-Schaltgetriebe	6-Gang-Schaltgetriebe	6-Gang-Schaltgetriebe
<b>Gewicht fahrbereit</b>	243 kg	220 kg	236 kg	143 kg



**SRV125**

**SRK125R**


**FORT4.0**

**MTX125**

<b>Farben</b>	<ul style="list-style-type: none"> <li><span style="display: inline-block; width: 10px; height: 10px; background-color: #212121; border: 1px solid black; margin-right: 5px;"></span> Schwarz</li> <li><span style="display: inline-block; width: 10px; height: 10px; background-color: #9E9E9E; border: 1px solid black; margin-right: 5px;"></span> Grau</li> </ul>	<ul style="list-style-type: none"> <li><span style="display: inline-block; width: 10px; height: 10px; background-color: #212121; border: 1px solid black; margin-right: 5px;"></span> Schwarz/Rot</li> <li><span style="display: inline-block; width: 10px; height: 10px; background-color: #FF0000; border: 1px solid black; margin-right: 5px;"></span> Rot</li> </ul>	<ul style="list-style-type: none"> <li><span style="display: inline-block; width: 10px; height: 10px; background-color: #212121; border: 1px solid black; margin-right: 5px;"></span> Schwarz</li> <li><span style="display: inline-block; width: 10px; height: 10px; background-color: #9E9E9E; border: 1px solid black; margin-right: 5px;"></span> Grau</li> </ul>	<ul style="list-style-type: none"> <li><span style="display: inline-block; width: 10px; height: 10px; background-color: #212121; border: 1px solid black; margin-right: 5px;"></span> Schwarz</li> <li><span style="display: inline-block; width: 10px; height: 10px; background-color: #9E9E9E; border: 1px solid black; margin-right: 5px;"></span> Grau</li> </ul>
<b>Motor</b>	Einzylinder, 4-Takt, flüssigkeitsgekühlt	Einzylinder, 4-Takt, flüssigkeitsgekühlt	Einzylinder, 4-Takt, flüssigkeitsgekühlt	Einzylinder, 4-Takt, flüssigkeitsgekühlt
<b>Hubraum</b>	125 cm³	125 cm³	350 cm³	125 cm³
<b>Max. Leistung</b>	11,0 kW (15,0 PS) @ 9.500 U/min.	11,0 kW (15,0 PS) @ 9.500 U/min.	24,4 kW (33,2 PS) @ 7.500 U/min.	10,8 kW (14,7 PS) @ 8.750 U/min.
<b>Höchstgeschwindigkeit</b>	99 km/h	99 km/h	139 km/h	99 km/h
<b>Getriebe</b>	6-Gang-Schaltgetriebe	6-Gang-Schaltgetriebe	CVT	CVT
<b>Gewicht fahrbereit</b>	150 kg	153 kg	213 kg	138 kg



Hier finden Sie alle Informationen





QJ bringt deine Leidenschaft in Bewegung und gibt der Vielseitigkeit eine neue Dimension – vom Transport schwerer Lasten bis zur aufregenden Reise zu neuen Zielen. Diese einzigartige Begeisterung für perfekte Motorräder und Quads kannst du selbst erfahren. Das grenzenlose Potenzial von QJ auf 2 und 4 Rädern bedeutet grenzenlose Freiheit.  
Für jede Herausforderung.  
Für jedes Ziel. Für jeden Tag.

**QJMOTOR SFA 600  
ABS EPS One . . . . . 6**

**QJMOTOR SFA 1000  
ABS EPS One . . . . . 8**

**QJMOTOR SFA 1000  
ABS EPS DLX Touring . . . . . 8**

**4  
R  
A  
D**

**2  
R  
A  
D**

**SRT700SX . . . . . 10**

**SRT600SX . . . . . 12**

**SVT650X . . . . . 12**

**SRK125S . . . . . 14**

**SRV125 . . . . . 14**

**SRK125R . . . . . 16**

**FORT4.0 . . . . . 16**

**MTX125 . . . . . 18**

QJ Motorrad hat sich zum Ziel gesetzt, innovative und leistungsstarke Motorräder zu entwickeln, die sowohl für Anfänger als auch für erfahrene Fahrer geeignet sind. Das Wissen aus 40 Jahren Forschung und Entwicklung hat QJ bis in die MotoGP, die Königsklasse des Motorradsports, gebracht. Die Modelle reichen von kompakten Einsteiger-Motorrädern bis hin zu leistungsstarken Bikes für Langstreckenfahrten und Offroad-Abenteuer.





# SFA 600

## ABS EPS One


577 cm<sup>3</sup> | 44,9 PS | 53,0 Nm @ 5.500 U/min.



Express black




<b>MOTOR</b> Einzyylinder, 4-Takt, flüssigkeitsgekühlt	<b>LÄNGE / BREITE / HÖHE</b> 2.330 mm / 1.274 mm / 1.440 mm
<b>GETRIEBE</b> CVT (Keilriemen)	<b>RADSTAND</b> 1.480 mm
<b>HUBRAUM</b> 577 cm <sup>3</sup>	<b>BODENFREIHEIT</b> 273 mm
<b>MAX. LEISTUNG</b> 33,0 kW (44,9 PS) @ 7.250 U/min.	<b>REIFEN VORNE/HINTEN</b> 25 x 8-12 / 25 x 10-12
<b>MAX. DREHMOMENT</b> 53,0 Nm @ 5.500 U/min.	<b>BREMSEN</b> vorne 2 Bremsscheiben, Ø 210 mm hinten 2 Bremsscheiben, Ø 210 mm
<b>HÖCHSTGESCHWINDIGKEIT</b> 95 km/h	<b>TANKINHALT</b> 25 l
<b>ANTRIEB</b> 4WD	<b>FARBEN</b> ■ Hunter green ■ Express black
<b>GEWICHT FAHRBEREIT</b> 528 kg	



- 1 Stahl-Gepäckträger hinten
- 2 Stahl-Gepäckträger vorne
- 3 LED-Beleuchtung
- 4 5"LCD-Display
- 5 Seilwinde 2500 LBS
- 6 Kotflügelverlängerung
- 7 Stahlfelgen
- + T3b Zulassung
- + Differential vorne
- + Differentialsperre hinten

Highlights  
TOP-PREISLEISTUNGSVERHÄLTNIS | ABS | KOTFLÜGELERWEITERUNG



- 1 LED-Beleuchtung hinten
- 2 LED-Beleuchtung vorne
- 3 Aluminiumfelgen
- 4 Anhängervorrichtung
- 5 Seilwinde 2500 LBS
- 6 Kotflügelverlängerung
- 7 Stoßdämpfer
- + T3b Zulassung
- + Differential vorne
- + Differentialsperre hinten
- + 5"LCD-Display

**Highlights**  
 TOP-PREISLEISTUNGS-VERHÄLTNISS | **ABS** | HÖCHSTGESCHWINDIGKEIT **110 km/h**



# SFA 1000

## ABS EPS One

976 cm<sup>3</sup> | 88,4 PS | 93,0 Nm @ 6.250 U/min.

MOTOR	V-Zweizylinder, 4-Takt, flüssigkeitsgekühlt	LÄNGE / BREITE / HÖHE	2.330 mm / 1.274 mm / 1.460 mm
GETRIEBE	CVT (Keilriemen)	RADSTAND	1.480 mm
HUBRAUM	976 cm <sup>3</sup>	BODENFREIHEIT	298 mm
MAX. LEISTUNG	65,0 kW (88,4 PS) @ 7.250 U/min.	REIFEN VORNE/HINTEN	27 x 9-14 / 27 x 11-14
MAX. DREHMOMENT	93,0 Nm @ 6.250 U/min.	BREMSEN	vorne 2 Bremsscheiben, Ø 210 mm hinten 2 Bremsscheiben, Ø 210 mm
HÖCHSTGESCHWINDIGKEIT	110 km/h	TANKINHALT	25 l
ANTRIEB	4WD	FARBEN	■ Hunter green ■ Express black
GEWICHT FAHRBEREIT	566 kg		



# SFA 1000

## ABS EPS DLX Touring

976 cm<sup>3</sup> | 88,4 PS | 93,0 Nm @ 6.250 U/min.

MOTOR	V-Zweizylinder, 4-Takt, flüssigkeitsgekühlt	LÄNGE / BREITE / HÖHE	2.330 mm / 1.274 mm / 1.460 mm
GETRIEBE	CVT (Keilriemen)	RADSTAND	1.480 mm
HUBRAUM	976 cm <sup>3</sup>	BODENFREIHEIT	298 mm
MAX. LEISTUNG	65,0 kW (88,4 PS) @ 7.250 U/min.	REIFEN VORNE/HINTEN	27 x 9-14 / 27 x 11-14
MAX. DREHMOMENT	93,0 Nm @ 6.250 U/min.	BREMSEN	vorne 2 Bremsscheiben, Ø 210 mm hinten 2 Bremsscheiben, Ø 210 mm
HÖCHSTGESCHWINDIGKEIT	110 km/h	TANKINHALT	25 l
ANTRIEB	4WD	FARBEN	■ Midnight black ■ Gunmetal grey ■ Jungle camo
GEWICHT FAHRBEREIT	566 kg		



- 1 Rückenlehne
- 2 LED-Beleuchtung
- 3 Handprotektoren
- 4 Seilwinde 3500 LBS
- 5 7" TFT-Display
- 6 Gasdruck-Stoßdämpfer
- 7 Aluminium-Beadlock Felgen
- + T3b Zulassung
- + Differentialsperre hinten
- + Kunststoff-Gepäckträger vorne/hinten
- + Große Stoßstange vorne
- + Differential vorne

**Highlights**  
 TOP-PREISLEISTUNGS-VERHÄLTNISS | **ABS** | 7" TFT-DISPLAY



Silber/Rot

# SRT700SX

698 cm<sup>3</sup> | 70,0 PS | 70,0 Nm @ 6.000 U/min.


<p><b>MOTOR</b> Reihenzweizylinder, 4-Takt, flüssigkeitsgekühlt</p> <p><b>GETRIEBE</b> 6-Gang-Schaltgetriebe</p> <p><b>HUBRAUM</b> 698 cm<sup>3</sup></p> <p><b>MAX. LEISTUNG</b> 51,5 kW (70,0 PS) @ 8.000 U/min.</p> <p><b>MAX. DREHMOMENT</b> 70,0 Nm @ 6.000 U/min.</p> <p><b>LÄNGE / BREITE / HÖHE</b> 2.225 mm / 925 mm / 1.420 mm</p> <p><b>SITZHÖHE</b> 825 mm</p> <p><b>GEWICHT FAHRBEREIT</b> 243 kg</p>	<p><b>REIFEN VORNE/HINTEN</b> 110/80-19 / 150/70-17</p> <p><b>BREMSE VORNE</b> Zwei Bremsscheiben, gelocht, Ø 320 mm, Vierkolben-Festsattel (ABS)</p> <p><b>BREMSE HINTEN</b> Eine Bremsscheibe, gelocht, Ø 260 mm, Einkolben-Schwimmsattel (ABS)</p> <p><b>TANKINHALT</b> 19,5 l</p> <p><b>VERBRAUCH*</b> 4,7 l/100 km</p> <p><b>CO2-EMISSIONEN*</b> 110 g/km</p> <p><b>FARBEN</b> ■ Schwarz/Silber ■ Silber/Rot</p>
--	---



- 1 19,5 l Tank
- 2 Rücklicht LED
- 3 Verstellbares Windschild
- 4 Brembo Bremssattel
- 5 Marzocchi Gabel
- 6 beheizbarer Sitz
- 7 Griffheizung
- 8 Kofferset

**Highlights**  
 INKL. 3-TEILIGEM KOFFERSET | SITZ- UND GRIFFHEIZUNG | BREMBO BREMSEN





- 1 Großer 20,5 l Tank
- 2 Beheizter Sitz
- 3 Griffheizung
- 4 LED-Tagfahrlicht
- 5 USB Port
- 6 Traktionskontrolle
- 7 TFT-Display mit Smartphone Connectivity

**Highlights**  
 CONNECTIVITY | SITZ- UND GRIFFHEIZUNG | TCS

Halterung für Koffer gegen Aufpreis erhältlich.  
 Symbolfotos: Abbildungen beinhalten separat erhältliches Zubehör.



Rot/Silber



# SRT600SX

554 CM<sup>3</sup> | 56,0 PS | 54,0 NM @ 5.500 U/MIN.

<b>MOTOR</b> Reihen-zweizylinder, 4-Takt, flüssigkeitsgekühlt	<b>REIFEN VORNE/HINTEN</b> 110/80-19 / 150/70-17
<b>GETRIEBE</b> 6-Gang-Schaltgetriebe	<b>BREMSE VORNE</b> Zwei Bremsscheiben, gelocht, Ø 320 mm, Vierkolben-Festsattel (ABS)
<b>HUBRAUM</b> 554 cm <sup>3</sup>	<b>BREMSE HINTEN</b> Eine Bremsscheibe, gelocht, Ø 260 mm, Einkolben-Schwimmsattel (ABS)
<b>MAX. LEISTUNG</b> 41,2 kW (56,0 PS) @ 8.250 U/min.	<b>TANKINHALT</b> 20,5 l
<b>MAX. DREHMOMENT</b> 54,0 Nm @ 5.500 U/min.	<b>VERBRAUCH*</b> 4,1 l/100 km
<b>LÄNGE / BREITE / HÖHE</b> 2.200 mm / 900 mm / 1.380 mm	<b>CO<sub>2</sub>-EMISSIONEN*</b> 96 g/km
<b>SITZHÖHE</b> 805 mm	<b>FARBEN</b> ■ Schwarz/Silber ■ Rot/Silber
<b>GEWICHT FAHRBEREIT</b> 220 kg	



# SVT650X

645 cm<sup>3</sup> | 76,2 PS | 65,0 Nm @ 8.000 U/min.

<b>MOTOR</b> V-Zweizylinder, 4-Takt, flüssigkeitsgekühlt	<b>REIFEN VORNE/HINTEN</b> 110/80-19 / 150/70-17
<b>GETRIEBE</b> 6-Gang-Schaltgetriebe	<b>BREMSE VORNE</b> Zwei Bremsscheiben, gelocht, Ø 320 mm, Vierkolben-Festsattel (ABS)
<b>HUBRAUM</b> 645 cm <sup>3</sup>	<b>BREMSE HINTEN</b> Eine Bremsscheibe, gelocht, Ø 260 mm, Einkolben-Schwimmsattel (ABS)
<b>MAX. LEISTUNG</b> 56,0 kW (76,2 PS) @ 9.000 U/min.	<b>TANKINHALT</b> 20,0 l
<b>MAX. DREHMOMENT</b> 65,0 Nm @ 8.000 U/min.	<b>VERBRAUCH*</b> 4,2 l/100 km
<b>LÄNGE / BREITE / HÖHE</b> 2.270 mm / 950 mm / 1.405 mm	<b>CO<sub>2</sub>-EMISSIONEN*</b> 98 g/km
<b>SITZHÖHE</b> 795 mm	<b>FARBEN</b> ■ Schwarz/Grau
<b>GEWICHT FAHRBEREIT</b> 236 kg	

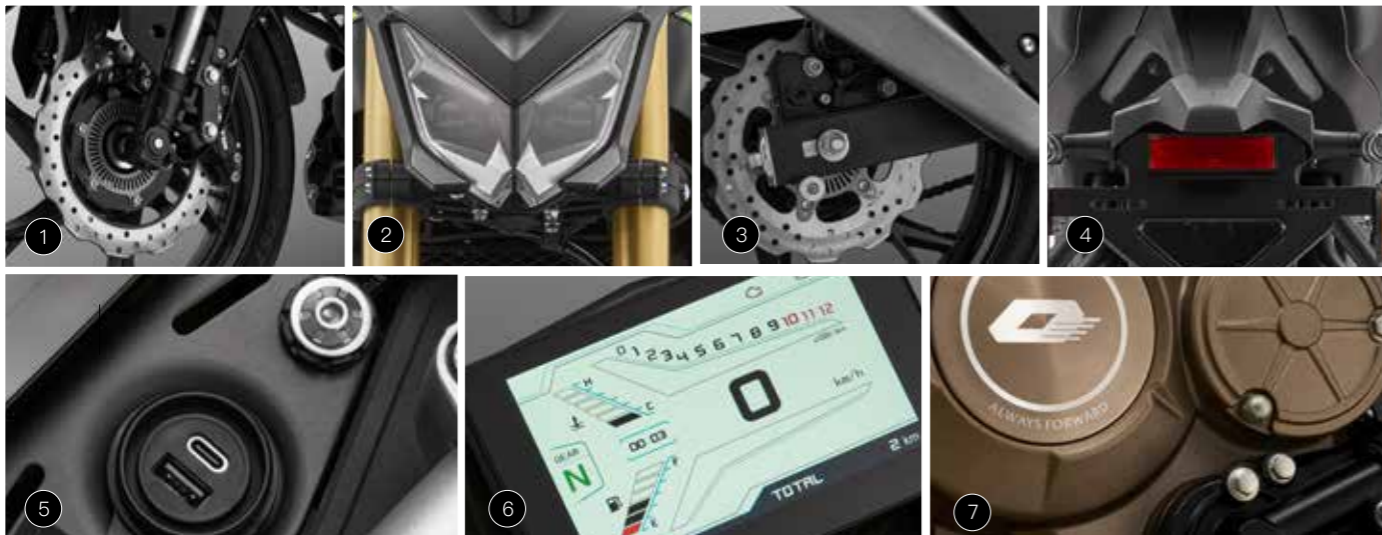


Schwarz/Grau



- 1 Sitzheizung
- 2 Brembo Bremssättel
- 3 LED Rücklicht
- 4 V2 Motor
- 5 LED Scheinwerfer
- 6 Griffheizung
- 7 verstellbares Windschild
- 8 Kofferset

**Highlights**  
 INKL. 3-TEILIGEM KOFFERSET | SITZ- UND GRIFFHEIZUNG | BREMBO BREMSSEN



- 1 ABS
- 2 LED-Scheinwerfer
- 3 Reifendruckkontrollsystem
- 4 LED-Rücklicht
- 5 USB-Port
- 6 TFT-Display mit Smartphone Connectivity
- 7 11 kW Leistung

Highlights  
CONNECTIVITY | ABS | 11 KW



Schwarz



# SRK125S

125 cm<sup>3</sup> | 15,0 PS | 12,1 Nm @ 7.500 U/min.

<b>MOTOR</b> Einzyylinder, 4-Takt, flüssigkeitsgekühlt	<b>REIFEN VORNE/HINTEN</b> 100/80-17 / 130/70-17
<b>GETRIEBE</b> 6-Gang-Schaltgetriebe	<b>BREMSE VORNE</b> Eine Bremsscheibe, gelocht, Ø 260 mm, Vierkolben-Fest- sattel (ABS)
<b>HUBRAUM</b> 125 cm <sup>3</sup>	<b>BREMSE HINTEN</b> Eine Bremsscheibe, gelocht, Ø 240 mm, Zweikolben-Schwimmsattel (ABS)
<b>MAX. LEISTUNG</b> 11,0 kW (15,0 PS) @ 9.500 U/min.	<b>TANKINHALT</b> 10,0 l
<b>MAX. DREHMOMENT</b> 12,1 Nm @ 7.500 U/min.	<b>VERBRAUCH*</b> 2,1 l / 100 km
<b>LÄNGE / BREITE / HÖHE</b> 1.970 mm / 785 mm / 1.070 mm	<b>CO<sub>2</sub>-EMISSIONEN*</b> 50 g/km
<b>SITZHÖHE</b> 790 mm	<b>FARBEN</b> ■ Schwarz □ Weiß
<b>GEWICHT FAHRBEREIT</b> 143 kg	



Symbolfotos: Abbildungen zeigen nicht die tatsächliche Farbe.

# SRV125

125 cm<sup>3</sup> | 15,0 PS | 12,1 Nm @ 7.000 U/min.

<b>MOTOR</b> Einzyylinder, 4-Takt, flüssigkeitsgekühlt	<b>REIFEN VORNE/HINTEN</b> 90/90-17 / 140/90-15
<b>GETRIEBE</b> 6-Gang-Schaltgetriebe	<b>BREMSE VORNE</b> Eine Bremsscheibe, gelocht, Ø 280 mm, Zweikolben-Schwimmsattel (ABS)
<b>HUBRAUM</b> 125 cm <sup>3</sup>	<b>BREMSE HINTEN</b> Eine Bremsscheibe, gelocht, Ø 240 mm, Zweikolben-Schwimmsattel (ABS)
<b>MAX. LEISTUNG</b> 11,0 kW (15,0 PS) @ 9.500 U/min.	<b>TANKINHALT</b> 14,7 l
<b>MAX. DREHMOMENT</b> 12,1 Nm @ 7.000 U/min.	<b>VERBRAUCH*</b> 2,4 l / 100 km
<b>LÄNGE / BREITE / HÖHE</b> 2.140 mm / 780 mm / 1.050 mm	<b>CO<sub>2</sub>-EMISSIONEN*</b> 57 g/km
<b>SITZHÖHE</b> 720 mm	<b>FARBEN</b> ■ Schwarz ■ Grau
<b>GEWICHT FAHRBEREIT</b> 150 kg	



- 1 Vorspannung einstellbar
- 2 14,7 l Tank
- 3 ABS
- 4 LC-Display
- 5 11 kW Motor
- 6 LED-Beleuchtung
- 7 USB-Port

Highlights  
TOP-PREISLEISTUNGS  
VERHÄLTNIS | ABS | 11 KW






Schwarz/Rot

# SRK 125R

125 cm<sup>3</sup> | 15,0 PS | 12,0 Nm @ 7.000 U/min.


<b>MOTOR</b> Einzyylinder, 4-Takt, flüssigkeitsgekühlt	<b>REIFEN VORNE/HINTEN</b> 100/80-17 / 130/70-17
<b>GETRIEBE</b> 6-Gang-Schaltgetriebe	<b>BREMSE VORNE</b> Eine Bremsscheibe, gelocht, Ø 260 mm, Vierkolben-Festsattel (ABS)
<b>HUBRAUM</b> 125 cm <sup>3</sup>	<b>BREMSE HINTEN</b> Eine Bremsscheibe, gelocht, Ø 240 mm, Zweikolben-Schwimmsattel (ABS)
<b>MAX. LEISTUNG:</b> 11,0 kW (15,0 PS) @ 9.500 U/min.	<b>TANKINHALT</b> 12,5 l
<b>MAX. DREHMOMENT</b> 12,0 Nm @ 7.000 U/min.	<b>VERBRAUCH*</b> 2,3 l/100 km
<b>LÄNGE / BREITE / HÖHE</b> 2.010 mm / 770 mm / 1.130 mm	<b>CO2-EMISSIONEN*</b> 53 g/km
<b>SITZHÖHE</b> 785 mm	<b>FARBEN</b> ■ Schwarz/Rot ■ Rot
<b>GEWICHT FAHRBEREIT</b> 153 kg	



- 1 12,5 l Tank
- 2 zweiteiliger Sitz
- 3 Reifendruckkontrollsystem
- 4 USB-Port
- 5 LED-Scheinwerfer
- 6 Vorspannung einstellbar
- 7 11 kW Motor

**Highlights**

CONNECTIVITY | ABS | 11 KW



- 1 TFT-Display mit Smartphone Connectivity
- 2 Stauraum
- 3 verstellbares Windschild
- 4 LED-Scheinwerfer
- 5 KYB Federbeine
- 6 KYB Gabel
- 7 Keyless

**Highlights**

SITZ UND GRIFFHEIZUNG | WINDSCHILD ELEKTR. VERSTELLBAR | HÖCHSTGESCHWINDIGKEIT 139 km/h



# FORT 4.0

350 cm<sup>3</sup> | 33,2 PS | 33,5 Nm @ 6.250 U/min.

<b>MOTOR</b> Einzyylinder, 4-Takt, flüssigkeitsgekühlt	<b>REIFEN VORNE/HINTEN</b> 120/70-15 / 150/70-14
<b>GETRIEBE</b> CVT	<b>BREMSE VORNE</b> Zwei Bremsscheiben, gelocht, Ø 265 mm, Vierkolben-Festsattel (ABS)
<b>HUBRAUM</b> 350 cm <sup>3</sup>	<b>BREMSE HINTEN</b> Eine Bremsscheibe, gelocht, Ø 265 mm, Einkolben-Schwimmsattel (ABS)
<b>MAX. LEISTUNG:</b> 24,4 kW (33,2 PS) @ 7.500 U/min.	<b>TANKINHALT</b> 14,0 l
<b>MAX. DREHMOMENT</b> 33,5 Nm @ 6.250 U/min.	<b>VERBRAUCH*</b> 3,8 l/100 km
<b>LÄNGE / BREITE / HÖHE</b> 2.220 mm / 780 mm / 1.390 mm	<b>CO2-EMISSIONEN*</b> 88 g/km
<b>SITZHÖHE</b> 775 mm	<b>FARBEN</b> ■ Schwarz ■ Grau
<b>GEWICHT FAHRBEREIT</b> 213 kg	

Symbolfotos: Abbildungen zeigen nicht die tatsächliche Farbe.



# MTX125

125 cm<sup>3</sup> | 14,7 PS | 12,0 Nm @ 8.250 U/min.

<b>MOTOR</b> Einzylinder, 4-Takt, flüssigkeitsgekühlt	<b>REIFEN VORNE/HINTEN</b> 110/80-14 / 130/70-13
<b>GETRIEBE</b> CVT	<b>BREMSE VORNE</b> Eine Bremsscheibe, gelocht, Ø 240 mm, Zweikolben-Schwimmersattel (ABS)
<b>HUBRAUM</b> 125 cm <sup>3</sup>	<b>BREMSE HINTEN</b> Eine Bremsscheibe, gelocht, Ø 220 mm, Einkolben-Schwimmersattel (ABS)
<b>MAX. LEISTUNG:</b> 10,8 kW (14,7 PS) @ 8.750 U/min.	<b>TANKINHALT</b> 8,0 l
<b>MAX. DREHMOMENT</b> 12,0 Nm @ 8.250 U/min.	<b>VERBRAUCH*</b> 2,2 l/100 km
<b>LÄNGE / BREITE / HÖHE</b> 1.945 mm / 765 mm / 1.230 mm	<b>CO<sub>2</sub>-EMISSIONEN*</b> 50 g/km
<b>SITZHÖHE</b> 755 mm	<b>FARBEN</b> ■ Schwarz ■ Grau
<b>GEWICHT FAHRBEREIT</b> 138 kg	



Schwarz




Symbolfotos: Abbildungen beinhalten separat erhältliches Zubehör.



- 1 Start-Stop System
- 2 Traktionskontrolle
- 3 Feststellbremse
- 4 Reifendruckkontrolle
- 5 TFT-Display mit Smartphone Connectivity
- 6 8,0l-Tank
- 7 LED-Rücklicht

Highlights  
START/STOP SYSTEM | ABS | KEYLESS

\* gemäß den Anforderungen der Delegierten Verordnung (EU) 134/2014 der Kommission, Anhang VII




**COMING SOON**

- SRV125V
- SRK600RS
- SRT900SX
- SRK921RR



Symbolfoto: Abbildungen zeigen nicht die tatsächliche Farbe.



[www.qj-motor.net](http://www.qj-motor.net)



**KSR Group GmbH**

Im Wirtschaftspark 15 | 3494 Gedersdorf | Austria | ☎ +43 2735 73700 | ✉ [office@ksr-group.com](mailto:office@ksr-group.com) | 🌐 [www.ksr-group.com](http://www.ksr-group.com)

CO<sub>2</sub>-Emissionen und Kraftstoffverbrauch gemäß den Anforderungen der Delegierten Verordnung (EU) 134/2014 der Kommission, Anhang VII  
KSR Group GmbH behält sich das Recht vor, technische Daten, Ausstattungsmerkmale und Farben der hier beschriebenen Fahrzeuge jederzeit und ohne vorheriger Ankündigung zu ändern.  
Die in diesem Katalog dargestellten Fahrzeuge dienen nur zu Anschauungszwecken und stellen keine zugesicherten Eigenschaften dar. Haftung für etwaige Druck- und Satzfehler ist ausgeschlossen.